












Modello	HP/KW	 mm	 RPM		 mm	 Kg
TCP 150	20/70 - 15/53	615	540/750	2	160-2230x130x200	400
TCPT 150	20/70 - 15/53	615	540/750	2	160-2230x130x200	615

Modello	Modello
<p>TCP 150  Sistema attacco trattrice cat. I P.t.o. 540/750 Diametro massimo cipabile 152 mm Produzione Orario 12/22 mc Regolazione tubo di scarico 360° Altezza immissione prodotto 80 cm Diametro massimo ingresso prodotto 160 mm</p>	<p>TCPT 150  Sistema attacco trattrice trainato P.t.o. 540/750 Diametro massimo cipabile 152 mm Produzione Orario 12/22 mc Regolazione tubo di scarico 360° Altezza immissione prodotto 80 cm Diametro massimo ingresso prodotto 160 mm</p>
<p>TCP 150  <i>Connection to the tractor cat. I P.t.o. 540/750 Maximun diameter of wood chips 152 mm Hour output 12/22 mc Regolation pipe of the product 360° Working high 80 cm Max wood diameter 160 mm</i></p>	<p>TCPT 150  <i>Connection to the tractor trailed P.t.o. 540/750 Maximun diameter of wood chips 152 mm Hour output 12/22 mc Regolation pipe of the product 360° Working high 80 cm Max wood diameter 160 mm</i></p>

PARTICOLARI - DETAILS

